


Z E I C H E N E R K L Ä R U N G


A) FESTSETZUNGEN

1.		Grenze des räumlichen Geltungsbereiches
2.	SO - Hotel	Sonstiges Sondergebiet -Hotel-
3.	MI	Mischgebiet
	MI Zone I	siehe Satzung § 2
	MI Zone II	siehe Satzung § 2
4.	0,40 II	Grundflächenzahl Geschoßflächenzahl Zahl der Vollgeschoße als Höchstgrenze
6.		Baugrenzen
7.	o	offene Bauweise
8.	g	geschlossene Bauweise
9.		Straßenverkehrsfläche
10.		Straßenbegrenzungslinie
11.	F	Fußgängerweg
12.		Umgrenzung von Flächen für Stellplätze
13.	-Rampe-	Ein- und Ausfahrten für Tiefgarage
14.	TG	Tiefgarage
15.		Abgrenzung unterschiedlicher Nutzung von Bau- gebieten und zulässigen Nutzungen innerhalb der Baugebiete.
16.		Firstrichtung
17.	T	Trafostation
18.		Maßangaben
19.	Ga	Garagen
20.		Sichtdreiecke
21.		Kinderspielplatz


B) HINWEISE:




Bestehende Wohngebäude



Bestehende Nebengebäude



Vorschlag zur Stellung der baulichen Anlage



Geplante Grundstücksgrenze

StV

Vorschlag zur Situierung von Stellflächen

GaV

Vorschlag zur Situierung von Garagen