









Fischer
1. Bürgermeister

A) Festsetzung durch Zeichenerklärung:

-  : Änderungsbereich
-  : Baugrenze
-  : Doppelhaus
-  : Einzel- oder Doppelhaus
-  : Firstrichtung
- 2 WE : max. zul. Anzahl der Wohneinheiten
-  : Abgrenzung unterschiedlicher Nutzung

B) Hinweise:

-  : Private Zufahrtsfläche
-  : Carports/Stpl. mögliche Situierung

1. Änderung des Bebauungsplanes 1a der Gemeinde Burgberg

Datum: 12.03.2018 Maßstab: 1 : 500 Gez.: H.-P. Kellner

ARCHITEKTURBÜRO FÜSS

Gerhard Füss
Sonthofener Straße 26
D-87545 Burgberg
Tel 08321 / 66820
Fax 08321 / 668222
gerhard.fuess@as-netz.de

